



Für gute Eisenbahnmodelle
Die richtigen Modellbaupläne

Planverzeichnis

für den anspruchsvollen Modellbauer



Die in diesem Verzeichnis aufgeführten Pläne sind entsprechend den besonderen Bedürfnissen des Eisenbahn-Modellbaues aufgezeichnet. Auf Grund authentischer Unterlagen (Werkzeichnungen der Konstruktionsfirmen und Beschreibungen in der Fachliteratur) sind alle für den Modellbau wichtigen Einzelheiten berücksichtigt. Bei den Triebfahrzeugen sind noch technische Angaben zum Originalfahrzeug beigefügt.



STUDER

Für gute Eisenbahnmodelle
die richtigen Pläne

Aufgezeichnet und herausgegeben von Walter Studer

II. SCHMALSPURBAHNEN

Waldenburgerbahn Originalspur 750 mm, Modellspur Oe, Modellmassstab 1: 46

G 3/3	5	Dampflokom "G. Thommen"	46-751 Ac
G 3/3	6	Dampflokom "Waldenburg"	46-751 Bc
G 4/5	7	Dampflokom	46-752 c
BDe 4/4	1 - 3	elektro Motorwagen	46-753 c
B4	41 - 42	Personenwagen 30 Pl.	46-755 b
B4	46 - 48	Personenwagen 42 Pl.	46-756 b
Z4i	69	Bahnpostwagen, 4 - achsig	46-757 b
Z / Ko	54/	Bahnpostwagen, 2 - achsig, gedeckter Güterwagen	46-762 c
Mo		offener Güterwagen	46-763 b

Bergbahnen (reine Zahnradbahnen)

Originalspur 800 mm Oe, Modellmassstab 1 :48

Monte Generoso-Bahn

	Dampflokom Nr. 1 und Diesellokom	48-801 Ac
	Dampflokom	48-801 Bb

Wengener Alp-Bahn

He	51 - 56	elektro Lok	48-802 c
ABDeh	101 -	elektro Motorwagen	48-803 c
BC4		Personenwagen (Holzbauart)	48-811 b
C4		Personenwagen (Holzbauart)	48-812 b
Ko		Güterwagen gedeckt und Skiwagen	48-821 b
Mo		Güterwagen offen und Langholzwagen	48-822 c

Rochers de Naye

ABeh 2/4	Automotrice l' egere	48-804 c
----------	----------------------	----------

Montreux-Glion


HGe 2/2	Loc electr.	48-805 c
---------	-------------	----------

Brienz-Rothorn-Bahn

6	Zahnrad-Dampflokom	48-851 e
---	--------------------	----------

Studer Eisenbahn-Modellbaupläne
Postfach 737, 4127 Birsfelden

www.studer-modellbauplaene.ch
bestellung@studer-modellbauplaene.ch



STUDER

Für gute Eisenbahnmodelle
die richtigen Pläne

Aufgezeichnet und herausgegeben von Walter Studer

Bergbahnen mit Meterspur,

Modellspur Om = 22,5 mm, Modellmassstab 1 :45, Oe = 16,5 mm, Modellmassstab 1:60

Jungfraubahn

BDeh 2/4 + B4		Zahnradtriebwagenzug	60-1531 Be
BDeh 2/4	201 -	Triebwagen	45-1531 e

Bex Villars-Bretaye


HGe 4/4 + 2B		Rame compose de HGe 4/4 + 2B	60-1601 d
HGe 4/4	31	Loc a cremalliere et adher	45-1621 d
BDeh 2/4		Automotrice	45-1631 d

Furka-Oberalp-Bahn

HG 3/4	1 - 10	Dampflok	60-1111 c
HGe4/4	31 - 36	elektr.Lok	60-1121c
ABC4		Personenwagen	60-1141 b
C4		Personenwagen	60-1142 b
J4		Güterwagen, 4 - achsig	60-1151 b
K		4 Güterwagen gedeckt, 4 - achsig	60-1152 b
L4		Güterwagen offen, 4 - achsig	60-1153 b
M2 und M3		Güterwagen offen, 2 - achsig	60-1154 b
O4		Güterwagen offen, 4 - achsig	60-1155 b
HG 3/4	1 - 10	Dampflok	45-1111 c
		<i>Details, Chassis und Triebwerk</i>	45-1111 Dc
HG 4/4	31 - 36	elektr. Lok	45-1121 d
Ge 4/4 III	81 - 82	Tunnellokomotive	45-1123 c
Deh 4/4	1191 - 96	Zahnrad und Adhäsions-Triebwagen	45-1124 c
ABt	4155 - 59	Steuerwagen	45-1125 c
B	4273 - 88	Personenwagen,2.Kl.	45-1126 c
ABt und B		Drehgestelle	45-1127 c

Brig-Visp-Zermatt

HGe 4/4	11 - 15	elektr.Lok	45-1122 c
---------	---------	------------	-----------



STUDER

Für gute Eisenbahnmodelle
die richtigen Pläne

Aufgezeichnet und herausgegeben von Walter Studer

Brünigbahn SBB

HGe 4/4	1991 - 92	elektr. Lok	60-1221 b
Fhe4/6	901 - 16	elektro Gepäck-Motorwagen	60-1231 b
G 3/4	201 - 08	Dampflok für Talstrecken	45-1211 d
HG 3/3	2051 - 68	Dampflok für Zahnradbetrieb	45-1212 d
HGe 4/4	1991 - 92	elektr.Lok	45-1231 c
Fhe4/6	901 - 16	elektro Gepäck-Motorwagen	45-1241 c
AB4		Personenwagen, Leichtbauart	45-1242 c
B4		Personenwagen, Leichtbauart	45-1243 c
D4		Gepäckwagen, Leichtbauart	45-1244 c

Berner-Oberland- Bahnen

HG 3/3	9 - 10	Dampflok	45-1311 c
HGe 3/3	21 - 29	elektr. Lok	45-1321 c
HGe 3/3	21 - 29	elektro Lok	60-1321 c
ABDeh	301 -	elektro Motorwagen	45-1331 d
ABi		Personenwagen, Leichtbauart	45-1341 c
Bi		Personenwagen, Leichtbauart	45-1342 c

Viznau-Rigi-Bahn

11 - 12	Zahnradampflok	45-1911 e
---------	----------------	-----------

Rhätische Bahnen,

Originalspurweite 1000 mm, Modellspur Om = 22,5 mm, Modelirnasstab 1 :45

G 3/4	9 - 14	Dampflok Typ Mogul	45-1011 c
G 2/3 + 2/2		Dampflok Typ Mallet	45-1012 d
G 4/5 1' D	107 - 29	Dampflok mit Schlepptender	45-1013 d
		<i>Details, Rahmen, Triebwerk, Antrieb</i>	45-1013 Dd
Ge 6/6 I C-C	401 - 415	elektro Lok	45-1023 c
ABC4	62 - 64	Personenwagen, gebaut 1906	45-1042 d

Bernina-Bahn (RhB)

	selbstfahrende Dampfschneeschleuder	45-1016 d
--	-------------------------------------	-----------