



Für gute Eisenbahnmodelle
Die richtigen Modellbaupläne

Planverzeichnis

für den anspruchsvollen Modellbauer



Die in diesem Verzeichnis aufgeführten Pläne sind entsprechend den besonderen Bedürfnissen des Eisenbahn-Modellbaues aufgezeichnet. Auf Grund authentischer Unterlagen (Werkzeichnungen der Konstruktionsfirmen und Beschreibungen in der Fachliteratur) sind alle für den Modellbau wichtigen Einzelheiten berücksichtigt. Bei den Triebfahrzeugen sind noch technische Angaben zum Originalfahrzeug beigefügt.



STUDER

Für gute Eisenbahnmodelle
die richtigen Pläne

Aufgezeichnet und herausgegeben von Walter Studer

I. NORMALSPURBAHNEN

A. Dampflokomotiven


				<i>Plan-Nr</i>
Lokomotive	Nr. 1	"Limmat" der "Spanisch-Brötli-Bahn"		45-101 d
Lokomotive	Nr. 2	"Rhein" der "Spanisch-Brötli-Bahn"		45-102 d
Lokomotive	Nr. 3	"Speiser" der Schweiz. Central-Bahn SCB		45-103 c
Ed 2/2	11 - 12	Dampflokomotive		45-104 b
D 3/3	51 - 83	Dampflokomotive		45-105 c
Ed 2x3/3	151	Dampflokomotive, SBB 7699, System Mallet		45-106 c
Ed2/2	Nr. 4 – 6	BauartBrownThösstalbahn		45-108 d
Ed2/2	Nr. 21 – 22	"Glaskasten"derSensetalbahn		45-109 d

Gotthard-Bahn(GB):

A 3/5	2C	225 - 230	Schnellzuglok SLM	1905	45-111 d
A 3/5	2C	931 - 938	Schnellzuglok Maffei-SLM	1908	45-112 e
C 4/5	1D	2801 - 2808	Vorspannlok Maffei	1906	45-113 e
D 4/4	D	141 - 145	Güterzuglok SLM	1901	45-114 d

Schweizerische Bundesbahnen:

A 3/5	2C	601 - 649	Schnellzuglok	1907	45-121 c
A 3/5	2C	703 - 809	Schnellzuglok	1904	45-122 c
B 3/4	1C	1301 - 1396	Bummelzuglok	1905	45-123 c
C 4/5	1D	2601 - 2619	Güterzuglok	1907	45-124 c
C 5/6	1E	2951 - 2978	Güterzuglok	1913	45-125 e
C 5/6	1E	2951 - 2978	Güterzuglok, Spur1	1913	32-125 h
Eb 3/5	1C1	5801 - 5834	Tender-(Tank) Lok	1911	45-126 c
Ec 3/4	1C	6513 - 6529	Tender-(Tank) Lok	1904	45-127 Ad
Ec 3/5	1C1	6601 - 6615	umgebaute Ec 3/4	1928	45-127 Bd
E 3/3	C	8486 - 8533	kleine Rangierlok	1909	45-128 d
E 4/4	D	8851 - 8856	mittlere Rangierlok	1914	45-129 d
E 4/4	D	8901 - 8917	grosse Rangierlok	1930	45-130 c
Ec 4/6	1D1	61 - 64	Tenderlok der Thunerseebahn	1909	45-151 c
Ea 3/6	1C2	31 - 32	Tenderlok der B-N	1913	45-152 c
Ed 3/5	1C1	1 - 4	Tenderlok der MThB	1912	45-154 d
Am 4/6		1101	SBB Gasturbinen Lok	1942	45-161 c
Am 4/4		1001 - 1002	Dieselektrische Lok	1939	45-162 c
Bm 6/6		18501 - 14	Dieselektrische Lok	1954	45-163 d
Em 2/2			Dieselektrische Werklok BBC-Saurer-SIG		45-169 d
Ea 2/2		31 - 34	Accumulatoren-Lok		45-170 b




STUDER

Für gute Eisenbahnmodelle
die richtigen Pläne

Aufgezeichnet und herausgegeben von Walter Studer

B. Elektrische Lokomotiven

De 2/2		Erste elektrische Vollbahnlok (Drehstrom) der Burgdorf-Thun-Bahn	1899	45-201 b	
C 4/4		Erste Einphasen-Wechselstrom-Lok der Welt Vom MFO-Versuchsbetrieb Seebach-Wettingen	1904	45-202 d	
Be 3/5	1C1	12201	Probelok MFO/SBB	1919	45-212 c
Be 4/6	1 BB 1	12301	Probelok MFO/SBB		45-213 d
Ce 6/8 I	1 CC 1	14201	Probelok BBC/SBB		45-214 d
Ae 4/8	1 B1 - 1B1 1	1300	ProbelokBBC1SBB		45-215 d
Re 6/6	BoBoBo	11601	grosse Schnellfahrlok mit 2-teil.Kasten		45-218 Ad
Re 6/6		11605	grosse Schnellfahrlok mit 1-teil.Kasten		45-218 Bd
Ae 4/6 III	1D1	11300	Drehstromlok (Ehem. als Gasturbinenlok)		45-219 d
		<i>Detailplan Stromabnehmer BBC, MFO, SAAS und Hauptschalter</i>		45-220 Dd	
Re 4/4 I	BoBo	10001-26	leichte Schnellzuglok mit Uebergang	45-221 Ad	
Re 4/4 I	BoBo	10027-50	leichte Schnellzuglok ohne Uebergang	45-221 Bd	
		<i>Detailplan Drehgestell und Modellantrieb</i>		45-221 Dd	
ABt		1721-42	Steuerwagen zu Re4/4 10001-26	45-221 Cd	
Ae 3/5	1Co1	10201-26	kurze Schnellzuglok Secheron	45-222 c	
Ae 3/6 I	2Co1	10637-714	Schnellzuglok BBC	45-223 f	
Ae 3/6 II	2C1	10421-60	Schnellzuglok MFO	45-224 d	
Ae 3/6 III	2Co1	10261-71	Schnellzuglok SAAS	45-225 d	
Ae 4/7	2D01	10901-11027	schwere Schnellzuglok BBC	45-226 h	
Ae 4/6 II	1D01	10801-12	Schnellzuglok 6000PS	45-227 d	
Re 4/4 II	BoBo	11101-06	Schnellfahrlok Probetyp	45-228 Bd	
Re 4/4 II	BoBo	11107-55	Schnellfahrlok 1. Serientyp	45-228 Bd	
Re 4/4 II	BoBo	11156-214	Schnellfahrlok 2. Serientyp	45-228 Cd	
Re 4/4 II	BoBo	<i>Detailplan Drehgestel und Modellantrieb</i>		45-228 Dd	
Ae 6/6	CoCa	10403-520	Gotthardlok (Wappenlok)	45-229 d	
		<i>DetailplanDrehgestelleundModellantrieb</i>		45-229 Dd	
Ae 8/14 I	1BoB01+1BoB01	11801	Gottharddoppellok BBC	45-230 e	
Ae 8/14 II	1BoB01+1BoB01	11851	Gottharddoppellok MFO	45-231 Be	
Ae 8/14 III	1BoB01+1BoB01	11852	Gottharddoppellok MFO	45-231 Ce	
Be 4/6	1B-B1	12303-42	Personenzuglok BBC	45-232 e	
Be 4/6		12303-42	Drehgestel, Antrieb und Detail	45-232 Dd	
Be 4/7	1BO-Bo1	12501-06	Personenzuglok SAAS	45-233 d	
Ce 6/8 II	1C-C1	14251-83	Güterzuglok "Krokodil"	45-234 Ad	
Be 6/8 III	1C-C1	13301-18	Güterzuglok "Krokodil"	45-234 Ce	
Be 6/8 III		<i>Detailplan Drehgestel und Modellantrieb</i>		45-234 De	
De 6/6	C-C	15301-03	Seetal-Güterzuglok	45-235 c	
Ee 3/3	C	16381-414	Rangierlok	45-236 c	
Ee 6/6	C-C	16801-02	Rangierlok	45-237 c	
Ee 6/6 II		16811-820	schwere Umrichterlok für den Rangierdienst	45-238 d	
Re 4/4 IV		10101-104	Schnellfahrlok	45-239 d	



STUDER

Für gute Eisenbahnmodelle
die richtigen Pläne

Aufgezeichnet und herausgegeben von Walter Studer

Traktoren: Alle zweiachsige

Ta	46 - 47	Akkumulatortraktor "SIMPLON"	45-234 b
Te	151 - 193	elektro Stationstraktor 120 PS	45-244 b
Te	221 - 246	elektro Stationstraktor 200 PS	45-242 b
Te	121 - 136	elektro Stationstraktor 340 PS	45-243 b
Tem	321 - 323	Zweikrafttraktor 350/130 PS	45-245 b
Tm		Industrietraktor BrownBoveri 180 PS	45-247 b
Em 2/2		Werklok BBC-Saurer-SIG	45-169 d

Lokomotiv der Lötschbergbahn BLS (und BN, GBS, SEZ)


Ec 4/6	1D1	61-64	Dampflok der Thunerseebahn	45-151 c
Ea 3/6	1C2	31-32	Dampflok der Bern-Neuenburg-Bahn	45-152 c
Ce 6/6	C-C	121	erste elektro Lok der BLS	45-251 d
Be 5/7	1E1	151-163	erste Serienlok der BLS	45-252 c
Ce 4/6		301-317	Personen- und Güterzuglok der BLS, BN, GBS und SEZ, vor dem Umbau	45-253 c
Ce 6/8	1B-B1	301-308	Güterzuglok BLS-BN-GBS-SEZ	45-253 Ac
Ce 4/4	B-B	309-318	umgebaute Ce 4/6	45-253 Bc
Ae 6/8			Universallok, vor Umbau der Dachausrüstung	45-254 d
Be 6/8	1Co-Co	201-204	in Originalform 1925 (Breda-SAAS)	45-254 Ad
			<i>Detailplan Drehgestel und Modellantrieb</i>	45-254 Bd
Ae 6/8	1Co-Co	205-208	Universallok SLM-SAAS	45-254 Cd
			<i>Detailplan Drehgestel und Modellantrieb</i>	45-254 Dd
Ae 4/4	BoBo	251-258	Universallok 4000 PS BBC-SLM	45-255 Ad
Ae 4/4		251-52	Universallok, ursprüngliche Form und Vor Umbau der Dachausrüstung	45-255 Bd
			<i>Detailplan Drehgestelle und Modellantrieb</i>	45-255 Dd
			Drehgestell und Bahnräume zu Ae 4/4	45-255 Dc
Ae 8/8	BoBo+BoBo	271-275	Doppellok 8800 PS	45-256 e
Re 4/4	BoBo	161-	Gleichrichterlok 6200 PS	45-257 d
			<i>Detailplan Drehgestelle und Modellantrieb</i>	45-257 Dd
Te 2/2 41 und Tem 71			zwei Traktoren	45-258 d
Be 4/4	101-110		Emmental-Burgdorf-Thun-Bahn	45-260 d

C. Motorwagen und Leichttriebzüge

CFZm 1/3	42		Dampftriebwagen der Ramsei-Sumiswald-Huttwil und Huttwil-Eriswilbahn	45-301 c
Cm 2/5			Dieselektrischer Motorwagen der Traverstalbahn	45-302 c
CFm 1/3	31		Dampftriebwagen der Huttwilerbahnen	45-303 d
Ce 4/6			Schwerer Motorwagen der SBB in Originalform	45-310 d
CFt 4			Steuerwagen zu Ce 4/6	45-310 Bd
De 4/4			Gepäckmotorwagen der SBB in Originalform	45-311 Ae
Fe 4/4	18501 - 24		Gepäckmotorwagen der SBB	45-311 Be
Fe 4/4	18561		Gepäckmotorwagen der SBB	45-311 Ce
BCt 4			Steuerwagen zu Fe 4/4	45-311 Bd
RBe 2/4			Schnelltriebwagen "Roter Pfeil"	45-313 d
RABDe 8/12			Schnelltriebwagen "Tazewurm", dreiteilig	45-314 h
RAe 4/8	1022 - 23		Gesellschaftswagen, zweiteilig	45-316 h
Bde 4/4	1621 - 51		Motorwagen für Pendelzüge	45-317 Ad
			<i>Detailplan Drehgestelle und Modellantrieb</i>	45-317 Dd

Studer Eisenbahn-Modellbaupläne
Postfach 737, 4127 Birsfelden

www.studer-modellbauplaene.ch
bestellung@studer-modellbauplaene.ch



STUDER

Für gute Eisenbahnmodelle
die richtigen Pläne

Aufgezeichnet und herausgegeben von Walter Studer

Abt 4	1701 - 20	Steuerwagen zu BDe 4/4	45-317 Cd
RBe 4/4	1401 - 06	neue Triebwagen für Pendelzüge (Probetyp)	45-319 Ad
		<i>Detailplan Drehgestelle und Modellantrieb</i>	45-319 Dd
DZt4	1901 - 6	Steuerwagen zu RBe 4/4	45-319 Cd

TRANS-EUROP-EXPRESS-ZÜGE

RAm	1001 - 02	Dieselelektrischer TEE-Zug Schweiz-Holland:	
	Plan 1	Gesamtübersicht in Grösse HO	87-347 Ah
	Plan 2	Maschinenwagen in Grösse 0 mit Details	45-347-Bf
RAe	1051 - 55	elektrischer TEE-Zug für 4 Stromarten	
	Plan 1	Gesamtübersicht in Grösse HO	87-348 Ah
	Plan 2	Maschinenwagen in Grösse 0 mit Details	45-348 Ce

Motorwagen und Leichttriebzüge der BLS Gruppe (BLS-BN-GBS-SEZ)

Ce 4/4	781 - 783	erster Motorwagen der BLS (Spiez-Frutigen) 1910	45-321 d
CF 2/6	784 - 785	kombinierte Motorwagen "Halbesel"	45-323 d
Ce 2/4	722	erster, leichter Motorwagen der BN (SIG/MFO)	45-324 c
BCFZe	731 -	zweiteil. Motorwagen, eckige Front (SIG/SAAS)	45-325 h
		<i>Detailplan Drehgestelle und Modellantrieb</i>	45-325 Dd
ABDe 4/8	741 -	Doppeltriebwagen, schräge Front (SIG/BBC)	45-328 h
Bt 4	212 -	Steuerwagen zu Doppeltriebwagen 751-755	45-329 d
ABDhe 2/4	23 - 24	Zahnradmotorwagen der Rorschach-Heiden-Bahn	45-331 c
Bde 4/4	91	erster Motorwagen für Pendelzug der Sihltalbahn	45-332 Ad
Bt 4	51	Steuerwagen zu Pendelzug der Sihltalbahn	45-332 Bd
De 4/4 (ex RFe 4/4 SBB)		leichter Motorwagen BT-SOB	45-333 d