



Für gute Eisenbahnmodelle
Die richtigen Modellbaupläne

Planverzeichnis

für den anspruchsvollen Modellbauer



Die in diesem Verzeichnis aufgeführten Pläne sind entsprechend den besonderen Bedürfnissen des Eisenbahn-Modellbaues aufgezeichnet. Auf Grund authentischer Unterlagen (Werkzeichnungen der Konstruktionsfirmen und Beschreibungen in der Fachliteratur) sind alle für den Modellbau wichtigen Einzelheiten berücksichtigt. Bei den Triebfahrzeugen sind noch technische Angaben zum Originalfahrzeug beigefügt.



STUDER

Für gute Eisenbahnmodelle
die richtigen Pläne

Aufgezeichnet und herausgegeben von Walter Studer

E. Güterwagen

		<i>Detailplan für Untergestelle 2-achsige Güterwagen</i>	45-500 Dd
Ob	10311	Begleitwagen für Güterzüge, symmetrische Form	45-501 d
J2	22101	gedeckter Güterwagen für Eilgut	45-502 b
J3	23301	gedeckter Güterwagen für Eilgut	45-503 b
OJ	73651 - 52	gedeckter Güterwagen, 4-achsig, ehem. Nestle	45-504 c
K2	30901 -	gedeckter Güterwagen, 2-achsig, mit Details	45-506 c
K3	42201 -	gedeckter Güterwagen	45-507 c
K4	47101 -	gedeckter Güterwagen Standardbauart UIC	45-508 d
L	50001	offener Güterwagen für leichtes Sperrgut	45-509 b
L3	51501	offener Güterwagen hochbordig, kurz	45-510 b
L4	57705	offener Güterwagen hochbordig	45-511 b
L5	55801	offener Güterwagen (eiserner Kohlenwagen)	45-512 b
L6	57241	offener Güterwagen ält. Bauart ohne Bremserhütte	45-513 Ab
L6	58001	offener Güterwagen ält. Bauart mit Bremserhaus	45-513 Bb
L6	56001 -	offener Güterwagen neu. Bauart o. Bremserhütte	45-514 Ab
L6	56001 -	offener Güterwagen hochbordig mit Bremserhütte	45-514 Bb
L7	59001 -	offener Güterwagen Stahlbauart UIC	45-515 c
M3	1001 -	Niederbordwagen, kurz	45-516 b
M4	3001 -	Niederbordwagen, eiserne Rungen	45-517 b
M6	7001 -	Niederbordwagen, lange, hölzerne Rungen	45-518 b
M7	69102 -	Niederbordwagen, Metallklappwände, eis. Rungen	45-519 b
M8	9651 -	Flachwagen mit eisernen Rungen	45-520 c
M9	9531 -	Flachwagen mit eisernen Rungen, 4-achsig	45-521 c
N2	0071 -	Langholzwagen (zwei Schemel)	45-522 b

Bahneigene Spezialwagen Serie O:


OM	74061	Plattform- und Tiefladewagen, 4- achsig	45-523 c
O	74008	Tiefladewagen 25 T, 2 - achsig	45-524 b
O	7401 - 02	Tiefladewagen 35 T, 4 - achsig, gebaut 1913	45-525 d
O	566202	Tiefladewagen 60 T, 6 - achsig, Brown	45-526 c
O	73281	Schwerlastwagen 100 T, 12- achsig	45-529 e
O	73291	Schwerlastwagen 200 T, 18- achsig	45-530 e
		<i>Details Drehgestelle und Brücken</i>	45-530 De
O	74151	für den Transport von Schmalspurfahrzeugen	45-531 c
O	74741	1 Spezialwagen für Zement mit 2 Kesseln	
O	75321	1 Spezialwagen für Zement mit 1 Kessel	45-532 d
O	74747	Spezialwagen für Zement, ex 526 mit 2 Kesseln	45-533 c

Private Spezialwagen Serie P:

P	533051	Kesselwagen für Benzin, Petroleum 25 m3	45-540 b
P	542101	Kesselwagen für Benzin, Petroleum 80 m3, 4- achsig	45-542 d
		<i>Details für Chassis und Drehgestelle</i>	45-542 Dd
P	555406	Spezialwagen für Elektrodenkoks AIAG Chippis	45-543 d
P		Topfwagen für Säuren CIBA Basel	45-544 b
P	525151	Fasswagen für Wein (2 Fässer), Weinimport Olten	45-545 b
P	594165	Spezialwagen für Kohlensäure CARBA AG Bern	45-546 b

Studer Eisenbahn-Modellbaupläne
Postfach 737, 4127 Birsfelden

www.studer-modellbauplaene.ch
bestellung@studer-modellbauplaene.ch



STUDER

*Für gute Eisenbahnmodelle
die richtigen Pläne*

Aufgezeichnet und herausgegeben von Walter Studer

Kühlwagen:

P	91731-	Fleischtransportwagen BELL AG Basel, Bauj.1911	45-547c
P	588801	Kühlwagen FRIGALIMENT, 4-achsig	45-548 c
		Kühlwagen Standardbauart UIC, INTERFRIGO	45-549 d

F. Dienstwagen der SBB

		Zweibahn-Jeep und Anhänger der SBB	45-364 c
Xd	99343	selbstfahrender Beleuchtungswagen, geb. 1910	45-601 c
Xd	91352	Eichwagen für Brückenwaagen, 4 - achsig	45-602 b
Xd	90101 -10	Dampfheizwagen, 2 - achsig	45-603 b
S3	97457	ältester Schotterwagen, früher M3 VSB, 1889	45-604 b
X4d	91701	Beobachtungswagen für Fahrleitung, 4 - achsig	45-605 c
X6	96207 - 08	Kranwagen, 6 - achsig 25 Tonnen Tragkraft <i>Details Drehgestelle und Brücke</i>	45-606 d 45-606 Dd